







Раскрашиваем

Давай договоримся о том, как мы будем раскрашивать картинки в рабочей тетради.

Вот как мы будем раскрашивать картинки:




Мы просим тебя раскрашивать картинки по правилу, как договорились на этой странице.



В компьютерных задачах для раскрашивания нужно выбрать инструмент «заливка»:



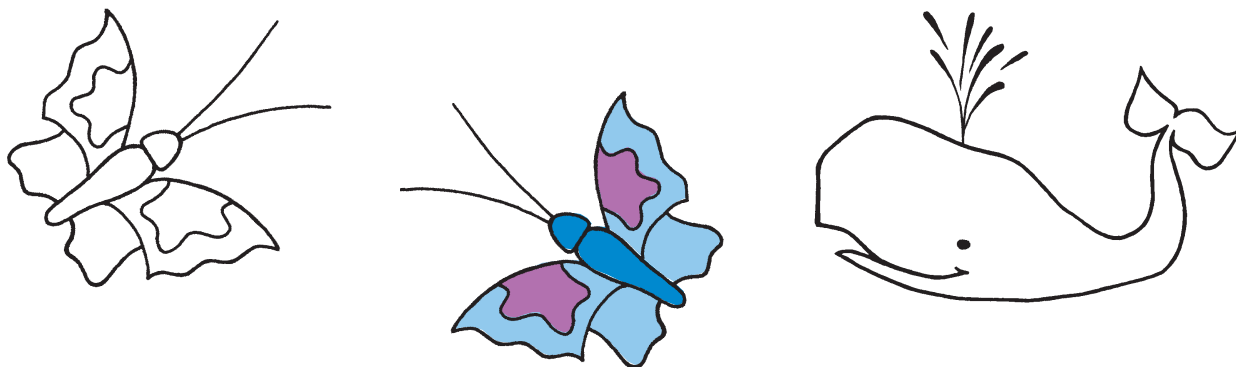
11 Раскрась цветок какими хочешь цветами.



12 Раскрась капусту зелёным.
Раскрась морковку оранжевым.



13 Раскрась кита фиолетовым. Раскрась нераскрашенную бабочку какими хочешь цветами.




14 Раскрась одну какую хочешь букву С голубым.
Раскрась ещё одну букву С синим.

РАСКРАСЬ


15

Раскрась самое левое яблоко красным.
Раскрась самую правую грушу зелёным.




16

Раскрась один какой хочешь нераскрашенный лист жёлтым.
Раскрась ещё один нераскрашенный лист синим.
Раскрась остальные нераскрашенные листья красным.



17

Раскрась картинку какими хочешь цветами.



10